

Hello!!

We wtorek obchodzimy Dzień Mamy – Mother's Day.

W związku z tym w tym tygodniu będzie świąteczne słownictwo :)

Flashcards dla Was:



FLOWERS



MOTHER/ MUM / MUMY



chocolates

CHOCOLATES



hug

HUG



\\|/ /

LOVE



\\|/ /

HEART



www.123.com

GIFT / PRESENT



www.123.com

CAKE



CARD

Hug [hag] – uścisk

Heart [haart] – serce

Present [present] / Gift - prezent

Chocolates [czoklets] – czekoladki

Cake [kejk] – ciasto

Flower [fla] – kwiat

Card [kard] – laurka

Nowy materiał leksykalny wprowadzamy dzieciom za pomocą kart obrazkowych. Prezentujemy dany obrazek, wypowiadamy słowo z języku angielskim, następnie wspólnie z dzieckiem, kilkakrotnie powtarzamy słowa.

Pobawcie się w układanie wieży, „Mother says...”, „What's missing?”

Mam dla Was dwa krótkie wierszyki do nauki

1.Mummy, mummy

My heart beats: one, two and three

I love you

You love me?

2.Daddy, daddy

My heart beats: one, two and three

I love you

You love me ?

Dziecko tworzy z dłoni kształt małego serca, przykłada dłonie do serca i uderza nimi rytmicznie zgodnie z tekstem. Pokazuje na mamę, następnie na tatę.

Laurka dla mamy

Tworząc ją możecie zainspirować się filmem z poniższego linku.

<https://www.youtube.com/watch?v=2z-TSjMLqfY>

Przygotowując laurkę starsze dzieci mogą napisać **I LOVE YOU**

Prosta piosenka dla mamy


<https://www.youtube.com/watch?v=frYfZYeBO4k>

I jeszcze jedna

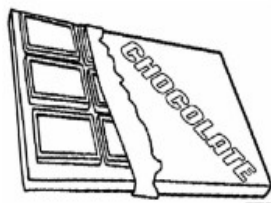
<https://www.youtube.com/watch?v=BP7BYcAzP6o>

Karty pracy dla Was

Colour the letters and pictures. Try to read the words. Pokoloruj litery i obrazki. Przeczytaj słowa.



HUG



CHOCOLATE



CAKE



PRESENT




FLOWER



HEART

Match the words with pictures. Colour. Połącz słowa z obrazkami. Pokoloruj.

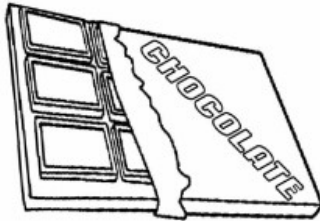


FLOWER



HUG

CHOCOLATE



PRESENT

HEART



CAKE

www.easyenglishland.wordpress.com

HAPPY MOTHER'S DAY

BYE BYE!