







Hello!

Czerwiec to miesiąc w którym możemy jechać na piknik, dlatego na ten tydzień przygotowałam zajęcia związane z pożywieniem, które możemy zabrać na wycieczkę.

PICNIC VOCABULARY

 APPLE	 CHERRIES	 BANANA
 ORANGE JUICE	 SANDWICH	 COOKIES

www.easyenglishland.wordpress.com

apple /apl/ – jabłko

banana /banana/- banan

sandwich /sanʃicz/ – kanapka

orange juice /orendź dzuus/- sok pomarańczowy

cherries /czerys/ – wiśnie

cookies /kukiz/ – ciasteczka

Nowy materiał leksykalny wprowadzamy dzieciom za pomocą kart obrazkowych lub prawdziwych przedmiotów.

Zabawy dla Was:

What is missing? – rozkładamy karty obrazkowe związane z jedzeniem na dywanie. Dzieci zamykają oczy.

R: close you eyes. Abracadabra, abracadabra, one, two, three.. open your eyes. What is missing?

Zadaniem dzieci jest odgadnięcie jakiego obrazka brakuje.

Memory – drukujemy podwójnie obrazki (rysujemy) przedstawiające produkty, które możemy

zabrać na piknik. Zadaniem dziecka jest odszukiwanie par i nazywanie produktów po angielsku.

Tower – na utrwalenie słownictwa pokazujemy kartę obrazkową związaną z jedzeniem. Dziecko nazywa wybraną przez Rodzica kartę. Jeśli prawidłowo odgadnie, kładzie w nagrodę kartę na dywan, a na niej kubeczek plastikowy, czyli karta – kubek – karta – kubek, itd. Gdy wszystkie słowa zostaną podane, liczymy wszystkie poziomy wieży i zdmuchujemy.

Piosenki dla Was

https://www.youtube.com/watch?time_continue=21&v=1WNxXjSTQWo&feature=emb_logo

https://www.youtube.com/watch?time_continue=43&v=d1bXvUvXqOs&feature=emb_logo

Piosenki z Waszymi ulubionymi potworkami

<https://www.youtube.com/watch?v=ykTR0uFGwE0>

Are you hungry?

Yes, I am.

Are you hungry?

Yes, I am.

Mmm... a banana!

Yum, yum, yum, yum, yum, yum, yum, yum, yum!

Are you hungry?

Yes, I am.

Are you hungry?

Yes, I am.

Mmm... an apple!

Yum, yum, yum, yum, yum, yum, yum, yum, yum!

Are you hungry?

Yes, I am.

Are you hungry?

Yes, I am.

Mmm... grapes!

Yum, yum, yum, yum, yum, yum, yum, yum, yum!

Are you hungry?

Yes, I am.

Are you hungry?

Yes, I am.

Mmm... watermelon!

Yum, yum, yum, yum, yum, yum, yum, yum, yum!

I'm full!

<https://supersimple.com/song/apples-and-bananas/> - z żartem

I like to eat, eat, eat apples and bananas.

I like to eat, eat, eat apples and bananas.

I like to eat, eat, eat apples and bananas.

I like to eat, eat, eat apples and bananas.

Now let's make a long "a" sound... ay-ples and ba-nay-nays.

I like to ate, ate, ate ay-ples and ba-nay-nays.

I like to ate, ate, ate ay-ples and ba-nay-nays.

Let's try a long "e" sound... ee-ples and ba-nee-nees.

I like to eat, eat, eat ee-ples and ba-nee-nees.

I like to eat, eat, eat ee-ples and ba-nee-nees.

How about a long "i" sound... i-ples and ba-nigh-nighs.

I like to ite, ite, ite i-ples and ba-nigh-nighs.

I like to ite, ite, ite i-ples and ba-nigh-nighs.

Great, let's sing it with a long "o" sound... oh-ples and ba-no-nos.

I like to ote, ote, ote oh-ples and ba-no-nos.

I like to ote, ote, ote oh-ples and ba-no-nos.

I know, let's make an "oo" sound... oo-ples and ba-noo-noos.

I like to oot, oot, oot, oo-pples and ba-noo-noos.

I like to oot, oot, oot, oo-pples and ba-noo-noos.

Apples and bananas, one more time!


I like to eat, eat, eat apples and bananas.

I like to eat, eat, eat apples and bananas.

I like to eat, eat, eat apples and bananas.

I like to eat, eat, eat apples and bananas.

<https://supersimple.com/free-printables/apples-bananas-count/> - karta pracy dla Was



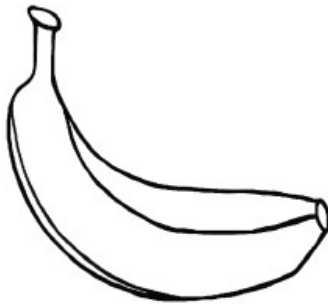
*Read the words, match with pictures and colour.
Przeczytaj słowa, połącz z obrazkami i pokoloruj.*




ORANGE JUICE




APPLE



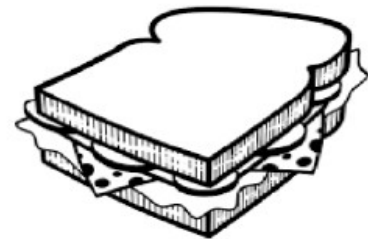
COOKIES



CHERRIES



BANANA



SANDWICH