

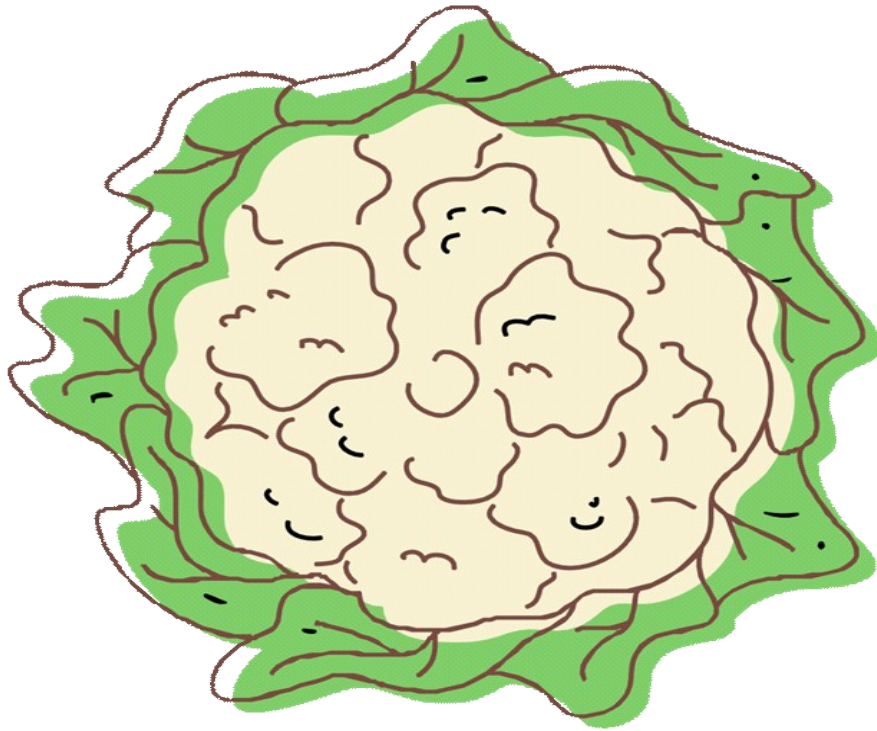
Hello! Hello!

Witam Was w kolejnym tygodniu naszych zajęć.


Ostatnio poznaliśmy kilka nazw owoców więc zostaniemy w tej tematyce.

W tym tygodniu wzbogacamy słownictwo związane z owocami i warzywami. Poćwiczymy konstrukcje: I like... I don't like... Poniżej znajdują się karty pracy, propozycje zabaw a także piosenki do nauki.


CAULIFLOWER




CARROT



CUCUMBER



TOMATO



ONION



PEA




PEPER




BROCCOLI



POTATO



CORN



Propozycje gier i zabaw językowych do przeprowadzenia w domu dla 3, 4, 5 i 6-latków (przygotujcie karty do zabawy... wydrukujcie lub narysujcie poznane dziś warzywa):

What is missing? – rozkładamy karty obrazkowe związane z przyrodą na dywanie. Dziecko zamyka oczy. R: close you eyes. Abracadabra, abracadabra, one, two, three.. open your eyes. What is missing? Zadaniem dziecka jest odgadnięcie jakiego obrazka brakuje.

Memory – drukujemy (rysujemy) podwójnie obrazki przedstawiające owady. Zadaniem dziecka jest odszukiwanie par i nazywanie owadów po angielsku.

Hot or cold? – Chowamy dowolną kartę obrazkową i zachęcamy dziecko do ich szukania. Kiedy zbliża się do kryjówki, powtarzamy: Hot!, a gdy jest od niej daleko – Cold!

Look and find! – Rozkładamy karty obrazkowe przed sobą powtarzając kilkakrotnie ich nazwy. Odwracamy wszystkie karty i ponownie powtarzamy ich nazwy. Zadaniem dziecka jest odnajdywanie wskazanych obrazków. Pytamy: Where is a ladybird? (Gdzie jest biedronka?), itd.

Piosenki dla Was

https://www.youtube.com/watch?v=W_siaVSv3Qs&feature=emb_logo

<https://www.youtube.com/watch?v=ykTR0uFGwE0>

Piosenka z małym żarcikiem na końcu :)

https://www.youtube.com/watch?v=5vpA_luo_78&feature=emb_logo

<https://www.youtube.com/watch?v=IWApYUn01N8>

Oh, let's go for a drive in my yellow car.
Let's go for a drive, we won't go too far.
Let's go for a drive in my yellow car.
Let's go buy some bananas.

Oh, let's go for a drive in my orange car.
Let's go for a drive, we won't go too far.
Let's go for a drive in my orange car.
Let's go buy a big pumpkin.

Oh, let's go for a drive in my red car.
Let's go for a drive, we won't go too far.
Let's go for a drive in my red car.
Let's go buy some strawberries.

Oh, let's go for a drive in my green car.
Let's go for a drive, we won't go too far.
Let's go for a drive in my green car.
Let's go buy some broccoli.

Oh, let's go for a drive in my blue car.
Let's go for a drive, we won't go too far.
Let's go for a drive in my blue car.
Let's go buy some blueberries.

Oh, let's go for a drive in my brown car.
Let's go for a drive, we won't go too far.
Let's go for a drive in my brown car.
Let's go buy some potatoes.

Oh, let's go for a drive in my purple car.
Let's go for a drive, we won't go too far.
Let's go for a drive in my purple car.
Let's go buy some grapes.

Oh, let's go for a drive in my pink car.
Let's go for a drive, we won't go too far.
Let's go for a drive in my pink car.
Let's go buy some cotton candy

Mam dla Was jeszcze bajkę o bardzo głodnej gąsiennicy

<https://www.youtube.com/watch?v=75NQK-Sm1YY>

KARTA PRACY dla WAS. Odnajdźcie i nazwijcie warzywa, które dziś poznaliśmy

