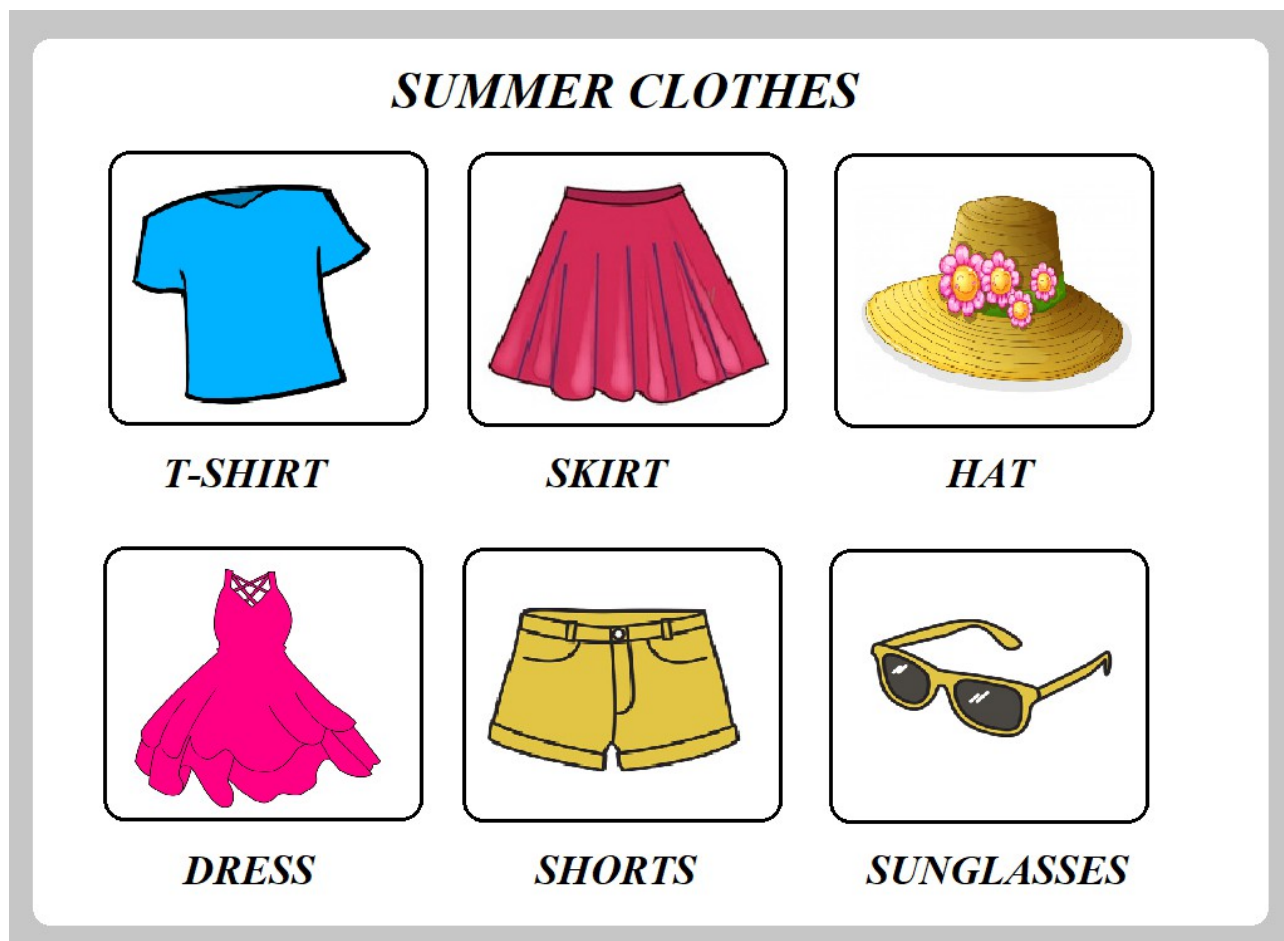


Hello! Hello!

Witam Was w kolejnym tygodniu naszych zajęć. Mamy piękną pogodę więc wprowadzimy słownictwo związane z wakacyjnymi ubraniami - SUMMER CLOTHES



T-SHIRT [tiszeeet] – koszulka

SKIRT [skeet] – spódnica

SHORTS [szorts] – krótkie spodenki

DRESS [dres] – sukienka

HAT [hat] – kapelusz


SUNGLASSES [sanglasyz] – okulary przeciwsłoneczne

Nowy materiał leksykalny wprowadzamy dzieciom za pomocą kart obrazkowych – można je wydrukować lub narysować.

Hot or cold? – Chowamy dowolną kartę obrazkową i zachęcamy dzieci do ich szukania. Kiedy zbliżają się do kryjówki, powtarzamy: Hot!, a gdy są od niej daleko – Cold!

What is missing? – rozkładamy karty obrazkowe związane z letnimi ubraniami na dywanie. Dzieci zamykają oczy. R: close you eyes. Abracadabra, abracadabra, one, two, three.. open your eyes. What is missing? Zadaniem dzieci jest odgadnięcie jakiego obrazka brakuje.

Kostka edukacyjna – drukujemy na sztywniejszym papierze, wycinamy oraz sklejamy kostkę edukacyjną przedstawiającą obrazki związane z ubraniami. Dziecko rzuca kostką, a następnie wypowiada słowo w języku angielsku, które zostało „wyrzucone”.



Piosenki dla Was

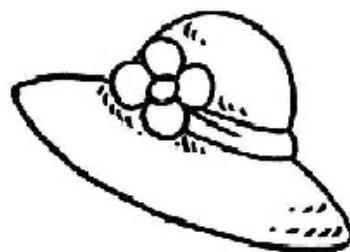
https://www.youtube.com/watch?time_continue=11&v=qfNFCucxgKA&feature=emb_logo

https://www.youtube.com/watch?time_continue=8&v=O_OWhdsYGIM&feature=emb_logo

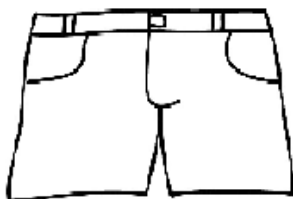
Match the words with pictures. Colour.



HAT



SUNGLASSES



T-SHIRT



DRESS



SKIRT

SHORTS

