

## TYDZIEŃ 3

HELLO HELLO

Zajęcia z trzeciego tygodnia podzielcie według dostępnego czasu.

W tym tygodniu wzbogacamy słownictwo związane z Wielkanocą (Easter).

Nowe słowa na początek to: **Easter egg, basket, Easter bunny, chick, chocolate egg, sheep, Easter lamb oraz daffodil.**

**W piosenkach pojawią się kolejne nowe słowa.**


Aby wprowadzić dzieciom słownictwo najlepiej sprawdzą się flashcards (karty obrazkowe). Nie zawsze takie w domu posiadamy, a więc mogą być to wycięte ilustracje z gazet, kartek świątecznych czy po prostu wydrukowane lub narysowane obrazki. Prezentujemy dany obrazek, wypowiadamy słowo z języku angielskim, następnie wspólnie z dzieckiem, kilkakrotnie powtarzamy słowa. Jeśli mamy problem z wymową danego słowa, to z pomocą może przyjść [diki.pl](http://diki.pl) - polecam





**PISANKA**  
Easter egg

Świat Przedszkolanki



**JAKO**  
**CZEKOLADOWE**  
chocolate egg

Świat Przedszkolanki



**KOSZYK**  
basket

Świat Przedszkolanki



**ŻONKIL**  
daffodil

Świat Przedszkolanki

### Propozycje gier i zabaw do przeprowadzenia w domu dla 3, 4, 5 i 6-latków:

**What is missing?** – rozkładamy karty obrazkowe dotyczące Wielkanocy na dywanie. Dzieci zamykają oczy. Rodzic: close you eyes. Abracadabra, abracadabra, one, two, three.. (rodzic zabiera lub odwraca 1 obracek) open your eyes. What is missing? Zadaniem dzieci jest odgadnięcie jakiego obrazka brakuje.

**Guess the picture** – Rozkładamy obrazki/ilustracje związane z Wielkanocą. Mówimy: Show me a yellow chick. (pokaż mi żółtego kurczaczka), albo: Show me a yellow daffodil. (pokaż mi żółtego żonkila) itp. Zadaniem dziecka jest wskazanie konkretnego obrazka.

**Rysowanie na plecach** – „Rysujemy” palcem dziecku na plecach wybrany przez nas obrazek

związany z Wielkanocą. Zadaniem dziecka jest odgadnięcie co narysowaliśmy i podanie nazwy w języku angielskim.

**Magic eye** – rozkładamy karty obrazkowe na dywanie. Nazywamy wszystkie słowa po kolei. Następnie odwracamy do dołu jedną kartę i ponownie nazywamy wszystkie obrazki związane z Wielkanocą razem z tą zasłoniętą. Potem znowu odwracamy drugą kartę i znowu nazywamy wszystkie karty razem z dwoma odwróconymi. Potem odwracamy trzecią, czwartą, itd. Dzieci próbują zapamiętać wszystkie odwrócone obrazki.

- Dla Was piosenka o zajączku.... Czy ona Wam coś przypomina????.... pewnie, że tak!!!  
Bardzo podobną uczyliśmy się o Mikołaju :)

[https://www.youtube.com/watch?time\\_continue=139&v=nZLIiq7B85g&feature=emb\\_logo](https://www.youtube.com/watch?time_continue=139&v=nZLIiq7B85g&feature=emb_logo)

- Kolejna piosenka o Wielkanocnym Zajączku przypomni Wam angielskie liczby i trochę się poruszacie... please stand up everyone

[https://www.youtube.com/watch?time\\_continue=38&v=Tyyh8rhwKQ8&feature=emb\\_logo](https://www.youtube.com/watch?time_continue=38&v=Tyyh8rhwKQ8&feature=emb_logo)


Mam też dla Was historię o jajku

[https://www.youtube.com/watch?](https://www.youtube.com/watch?v=P09FiCLhd1Q&fbclid=IwAR2SldzFDgU0Yvv5j0J7LGz6GsTvHx1H8eZdEyBZI51TIOJ4oI6qXmW5y8Y)

[v=P09FiCLhd1Q&fbclid=IwAR2SldzFDgU0Yvv5j0J7LGz6GsTvHx1H8eZdEyBZI51TIOJ4oI6qXmW5y8Y](https://www.youtube.com/watch?v=P09FiCLhd1Q&fbclid=IwAR2SldzFDgU0Yvv5j0J7LGz6GsTvHx1H8eZdEyBZI51TIOJ4oI6qXmW5y8Y)

I karta pracy dla Was:

*Match the words with pictures. Colour. Połącz słowa z odpowiednimi obrazkami. Pokoloruj.*



*EASTER EGG*




*DAFFODIL*



*CHICK*



*BUNNY*



*EASTER BASKET*



*CATKINS*

easyenglishland.wordpress.com

- Zachęcam do wspólnej zabawy, którą użyczyła nam bee happy  
<https://drive.google.com/file/d/1dlheGzuic0C569SCdzV2GwNN6bkU3c-n/view?fbclid=IwAR17RVegKynGwaFvamGAw7j8Kw-1XpbBSAholoJF-5jar0WCJ7evC-9Q6-WI>
- Na zakończenie zajęć o Świątach Wielkanocy możecie wykonać prostego zajączka wg opisu, który znajdziecie w linku  
[https://onelittleproject.com/handprint-bunnies/?fbclid=IwAR3UWewRggcAuYjfCllcp1tszxS\\_o3rNju9zD8-IIASJ0tfwaLueRwAn2Qw](https://onelittleproject.com/handprint-bunnies/?fbclid=IwAR3UWewRggcAuYjfCllcp1tszxS_o3rNju9zD8-IIASJ0tfwaLueRwAn2Qw)

**HAPPY EASTER!!!**